

Termelés modul a központi rendszerben

ESZR3 kézikönyv

FONTOS! Figyelembe véve, hogy az adatrögzítés elsődlegesen terepen történik, mindenképpen ajánlott először az ETA3 okostelefonos alkalmazás - továbbiakban ETA3 - kézikönyvét megismerni. Több olyan fogalmat, és a központi rendszerrel kapcsolatos összefüggést mutat be, amelyre a jelen kézikönyv nem tér ki részletesen. A kézikönyv továbbá épít az ESZR3 kézikönyv alapismeretek fejezetének anyagára is.

A modul felépítése

▼ Termelés
Készletezési hely adatlapok
Készletkezelés
Készletkezelés riportok
Ügyvitel feladás

A *Készletezési hely adatlapok* menüpont tartalmazza a fizikai készletezési helyek, rakodók adatlapjait.

A *Készletkezelés* menüpontra kattintva megjelenik a termelési konténerek listája. A konténerekbe készletezési helyeket kell

besorolni, és a továbbiakban a besorolt készletezési helyekre vonatkozóan lehet termelési munkaműveleteket rögzíteni. Az ETA3 a 'Tervezés alatt' állapotú konténereket és a hozzájuk tartozó, 'termelés alatt' állapotú készletezési helyeket kapja meg a központi rendszertől szinkronizálás alkalmával.

A *Készletkezelés riportok* menüpontban érhetők el a modulhoz kapcsolódó riportok: *Készlet, Raktárkönyv, Vágásterület összesítő* stb...

Készletezési hely, rakodó létrehozása

Generálás műveleti lap alapján

A készletezési helyek létrehozásának ajánlott módja a műveleti lap alapján történő generálás. A funkció az **Erdőgazdálkodási hatósági bejelentések / Fakitermelések ütemezése** menüpontból érhető el, feltételei a meglévő, 'Tervezés alatt' állapotú készletkezelési konténer, amibe generálás után a készletezési hely automatikusan besorolásra kerül, illetve a forrás műveleti lap állapotának 'Műveleti lap kiadva' kell lennie.

Akár többes kijelölést használva egyszerűen hozhatók létre tő melletti, közbenső ill. egyéb készletezési helyek a megfelelő ikonra kattintva:

Ezután a legördülő menü segítségével meg kell adni, melyik konténerbe generálódjanak a készletezési helyek, melyek nevei tartalmazni fogják a 'T', illetve 'K' megjelölést attól függően, hogy tő melletti vagy közbenső rakodó lett létrehozva.

Nem műveleti laphoz kötődően

Egyedi igények - pl. nem erdőrészlethez kapcsolódó készletezés (MÁV rakodó, közös alsó rakodó stb.) - esetén lehetőség van műveleti lap nélkül is készletezési helyek létrehozására a **Termelés / Készletezési hely adatlapok**on belül a Nyilvántartott konténerben.

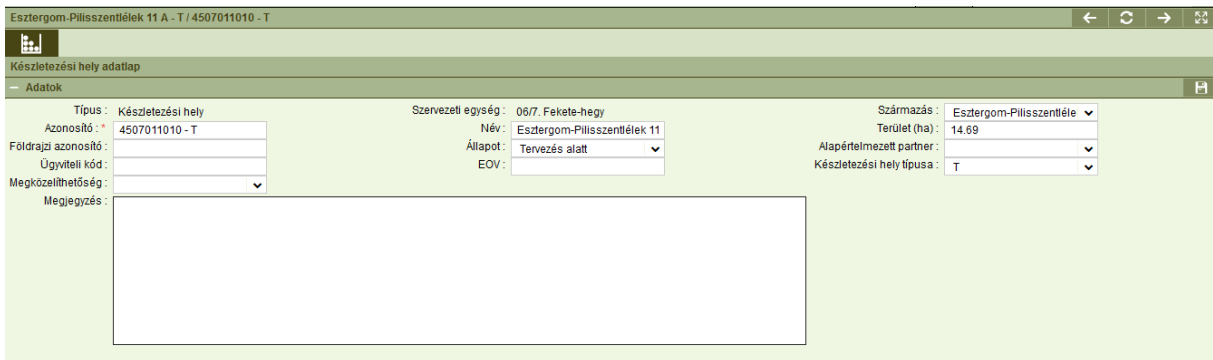
Új készletezési hely felvétele szervezeti egység kijelölését követően a hozzáadás - **+** - gombbal lehetséges:




A készletezési hely típusa paraméterezéstől függően lehet pl.:

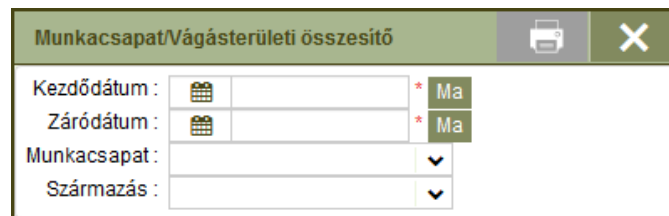
- FA: Feladó rakodó (pl. MÁV rakodó)
- K: Közbenső rakodó
- T: Tőmelletti rakodó
- TC: Technikai rakodó
- TR: Transzit raktár (üzemeltetése éves vagy éveken átívelő használatban)

A létrehozást követően további adatok megadására, módosítására az adatlapon van lehetőség:



Készletkezelés

Egy készletkezelés konténerbe belépve az ESZR3 alapértelmezett hármas felosztásával találkozunk. A konténerlistában láthatjuk a besorolt készletezési helyeket, innen érhető el a Munkacsapat/Vágásterületi összesítő  is. A nyomtatvány kitöltése a megadott időszak, munkacsapat, illetve származás adatok alapján készül el.




Az adatlap szekcióban a kiválasztott készletezési helyre vonatkozóan az alábbi felületek érhetőek el, balról jobbra haladva:

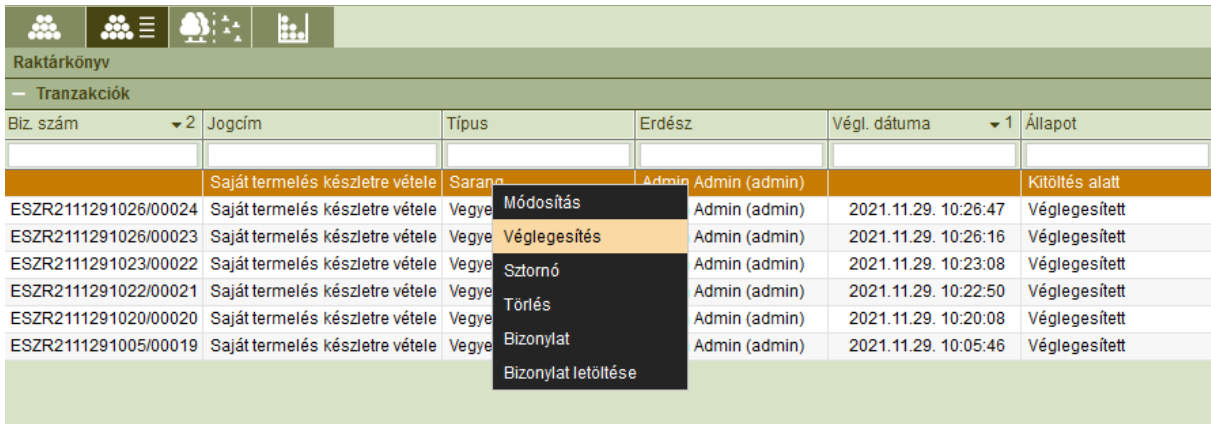


- 1.) Készlet, 2.) Raktárkönyv, 3.) Műveleti lap adatok, 4.) Készletezési hely adatlap


Az alábbiakban kiemelünk néhány az ETA3 használathoz képest tapasztalható eltérést.

A központi rendszerben létrehozott bizonylat kétféleképpen menthető el. A mentés -  - gombbal tárolásra kerül a bizonylat tartalma, állapota 'Kitöltés alatt' lesz. Az ilyen bizonylatok nem véglegesek, szabadon módosíthatók vagy törölhetők. Készletváltozást egészen addig nem okoznak, amíg az állapotuk 'Véglegesített'-re nem változik. **Fontos megemlíteni, hogy az ETA3 csak véglegesített bizonylatokat kap meg a szinkronizálás alkalmával.**

Kitöltés alatt álló bizonylatot módosítani, törölni, véglegesíteni a *Raktárkönyv* lapon lehet a bizonylat kijelölésével, a sorra történő jobb egérgombos kattintással előhívott menüben:

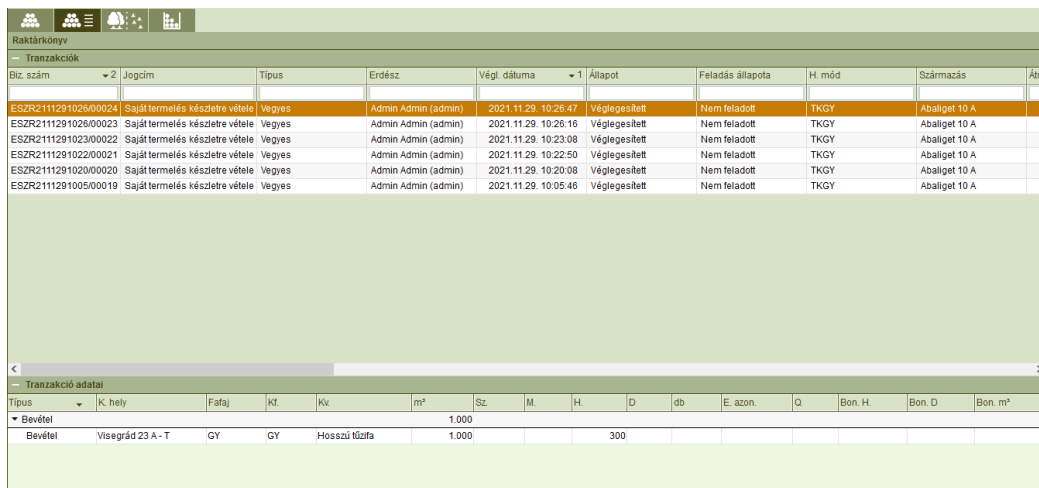


Biz. szám	Jogcím	Típus	Erdész	Végl. dátuma	Állapot
ESZR2111291026/00024	Saját termelés készletre vétele	Vegyés	Admin Admin (admin)	2021.11.29. 10:26:47	Véglegesített
ESZR2111291026/00023	Saját termelés készletre vétele	Vegyés	Admin (admin)	2021.11.29. 10:26:16	Véglegesített
ESZR2111291023/00022	Saját termelés készletre vétele	Vegyés	Admin (admin)	2021.11.29. 10:23:08	Véglegesített
ESZR2111291022/00021	Saját termelés készletre vétele	Vegyés	Admin (admin)	2021.11.29. 10:22:50	Véglegesített
ESZR2111291020/00020	Saját termelés készletre vétele	Vegyés	Admin (admin)	2021.11.29. 10:20:08	Véglegesített
ESZR2111291005/00019	Saját termelés készletre vétele	Vegyés	Admin (admin)	2021.11.29. 10:05:46	Véglegesített

A bizonylat elmentésének másik módja a mentés és véglegesítés -  . Ilyenkor a bizonylat azonnal 'Véglegesített' állapottal rögzül, utólagos módosításra, törlésre nincs lehetőség. A bevételezés és kiadás típusú tranzakciók azonban így is sztornóozhatók.

Raktárkönyv

A raktárkönyv lapon tekinthető meg a bizonylatok listája és részletes adataik, illetve a korábban említett módon itt van lehetőség a kapcsolódó műveletek végrehajtására.



Biz. szám	Jogcím	Típus	Erdész	Végl. dátuma	Állapot	Feladás állapota	H. mód	Származás	Álm
ESZR2111291026/00024	Saját termelés készletre vétele	Vegyés	Admin Admin (admin)	2021.11.29. 10:26:47	Véglegesített	Nem feladott	TKGY	Abaliget 10 A	
ESZR2111291026/00023	Saját termelés készletre vétele	Vegyés	Admin Admin (admin)	2021.11.29. 10:26:16	Véglegesített	Nem feladott	TKGY	Abaliget 10 A	
ESZR2111291023/00022	Saját termelés készletre vétele	Vegyés	Admin Admin (admin)	2021.11.29. 10:23:08	Véglegesített	Nem feladott	TKGY	Abaliget 10 A	
ESZR2111291022/00021	Saját termelés készletre vétele	Vegyés	Admin Admin (admin)	2021.11.29. 10:22:50	Véglegesített	Nem feladott	TKGY	Abaliget 10 A	
ESZR2111291020/00020	Saját termelés készletre vétele	Vegyés	Admin Admin (admin)	2021.11.29. 10:20:08	Véglegesített	Nem feladott	TKGY	Abaliget 10 A	
ESZR2111291005/00019	Saját termelés készletre vétele	Vegyés	Admin Admin (admin)	2021.11.29. 10:05:46	Véglegesített	Nem feladott	TKGY	Abaliget 10 A	

Típus	K. hely	Fajta	Kf.	Kv	m ²	Sz.	M.	H.	D	db	E. azon.	Q.	Bón. H.	Bón. D	Bón. m ²
Bevétel	Visegrád 23 A - T	GY	GY	Hosszú tűzfa	1.000					300					

A „Bizonylat” és a „Bizonylat letöltése” jobb gombos menüpontokkal megtekinthető, illetve PDF formátumban le is tölthető az adott bizonylat papír alapú képe, mintha csak terepi nyomtatóval állítottuk volna elő.

Bizonylat
✕

FELVÉTELI LAP

Dátum: 2021.11.29. 10:26:47
 Dok. szám: ESZR2111291026/00024
 Kiállító: Admin Admin
 Jogcím: Termelés
 Típus: Vegyes
 Származás: Abaliget 10 A
 H. mód: TRGY
 Partner: Lomb Zrt.
 Műv.lap szám: 2021/00/2100/1

Árpádtetői erdőszet
 Árpádtetői gondnokság
 Kőbánya erdőszkerület

Mozgásnem: Bevétel
 K. hely: Visegrad 23 A - I
 Össz. (m3): 1.000

GY - Hosszú tűzifa

H.	m3
300	1.000
1.000	

=====//=====

Műveleti lap adatok

Itt tekinthetők meg a kapcsolódó műveleti lapok adatai.

Készletezési hely adatlap

Itt tekinthető meg a kapcsolódó készletezési hely adatlapja.